




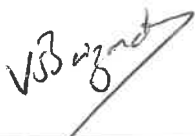



## Plan de masse



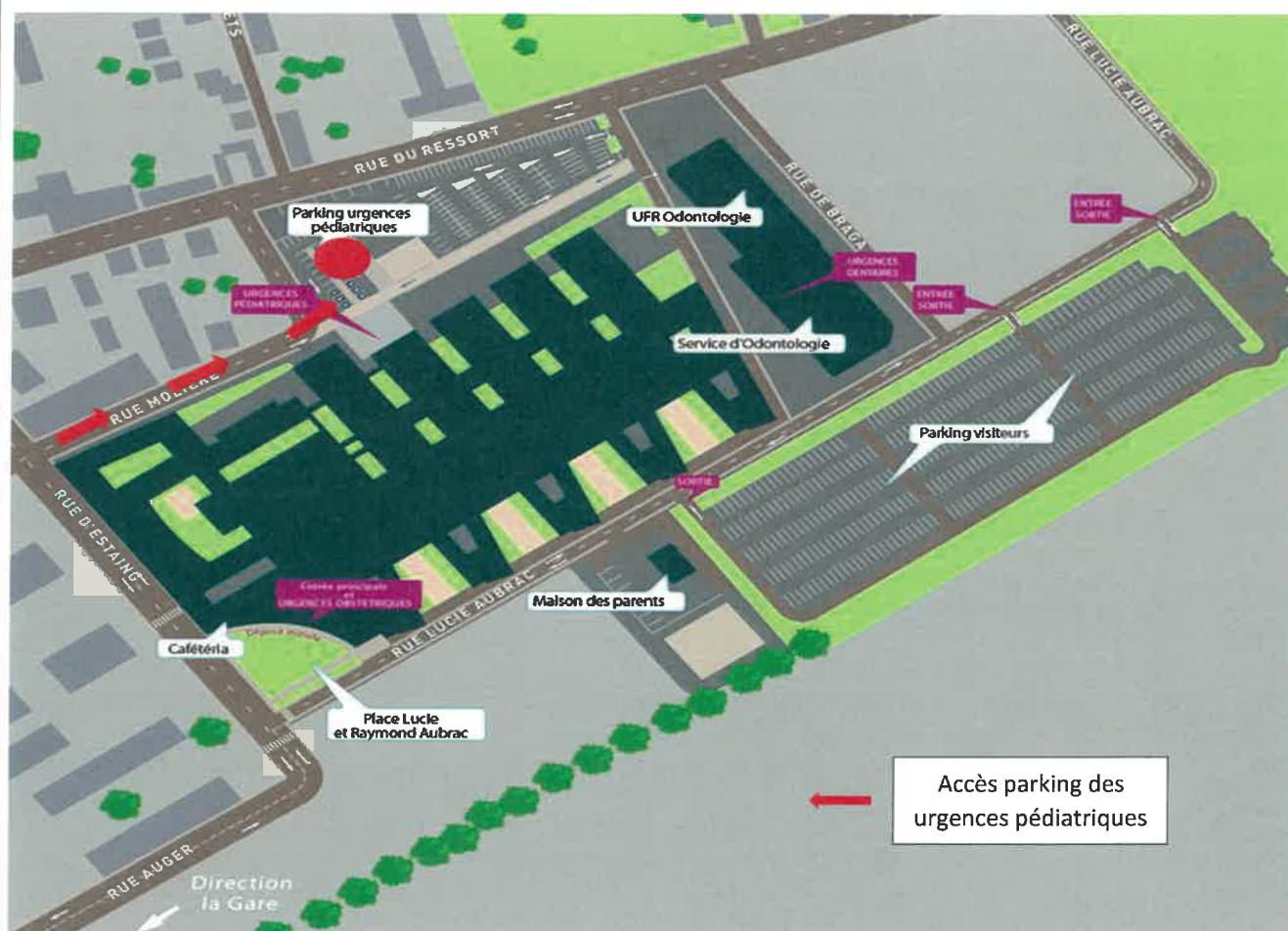
### Circuit et procédure à respecter

1. Accéder au CHU par l'entrée située au rond-pond de la rue Montalembert en respectant la vitesse autorisée
2. Traverser le parking ouvert au public et se présenter devant la barrière automatique du centre de biologie
3. Sonner à l'interphone pour se faire ouvrir la barrière
4. Stationner le camion en marche arrière à proximité du sécuritank avec le frein serré
5. Sécuriser la zone de déchargement/ chargement avec la signalétique adaptée
6. Se faire ouvrir le sécuritank par la personne du CHU habilitée à le faire
7. Réaliser les opérations déchargement/ chargement dans le respect des règles de sécurité liées aux déchets chimiques et toxiques et à la sécurité des personnes
8. Une fois le chargement des déchets chimiques et toxiques effectués, la porte du sécuritank refermée par la personne habilitée du CHU à le faire et s'être assuré que le transport peut s'effectuer en toute sécurité conformément à la réglementation sur le transport des déchets chimiques et toxiques, avancer jusqu'à la barrière automatique pour sortir du périmètre du Centre de Biologie (boucle au sol)
9. Emprunter la voie de circulation du parking pour sortir au rond-point de la rue Montalembert en respectant la vitesse autorisée.

<b>Vitesses de circulation autorisées</b>			
Voies de circulation du parking			
Périmètre du Centre de Biologie			
<b>Numéros à joindre</b>			
Problèmes d'ouverture de la barrière et de stationnement gênant			Service sécurité CHU au 04.73.75.22.11
En cas d'accident			Samu au 15
<b>Rédacteur</b>	<b>Vérificateur</b>	<b>Vérificateur</b>	<b>Approbateur</b>
Responsable du Pôle de Logistique Intégrée 	Le Conseiller à la sécurité 	Ingénieur département sécurité 	Directeur des Achats et des Logistiques 
<b>Dernière mise à jour</b>	18 septembre 2023		2/2

# PLAN DE CIRCULATION POUR LA COLLECTE DES DECHETS CHIMIQUES ET TOXIQUES SUR LE SITE ESTAING








## Plan de masse



## Circuit et procédure à respecter

1. Accéder au parking des urgences pédiatriques par la rue Molière
2. Sonner à l'interphone pour se faire ouvrir la barrière
3. Stationner le camion en marche arrière à proximité du sécuritank avec le frein serré
4. Sécuriser la zone de déchargement/ chargement avec la signalétique adaptée
5. Se faire ouvrir le sécuritank par la personne du CHU habilitée à le faire
6. Réaliser les opérations déchargement/ chargement dans le respect des règles de sécurité liées aux déchets chimiques et toxiques et à la sécurité des personnes
7. Une fois le chargement des déchets chimiques et toxiques effectués, la porte du sécuritank refermée par la personne habilitée du CHU à le faire et s'être assuré que le transport peut s'effectuer en toute sécurité conformément à la réglementation du transport des déchets chimiques et toxiques, avancer jusqu'à la barrière automatique pour sortir du parking des Urgences Pédiatriques (boucle au sol).

## Vitesses de circulation autorisées

Parking des urgences pédiatriques			 
<b>Numéros à joindre</b>			
Problèmes d'ouverture de la barrière et de stationnement gênant			Service sécurité CHU au 04.73.75.07.10
En cas d'accident			Samu au 15
<b>Rédacteur</b>	<b>Vérificateur</b>	<b>Vérificateur</b>	<b>Approbateur</b>
Responsable du Pôle de Logistique Intégrée 	Le Conseiller à la sécurité 	Ingénieur département sécurité 	Directeur des Achats et des Logistiques 
<b>Dernière mise à jour</b>	18 septembre 2023		2/2